



---

# MFT-WS10

Ablageständer für MicroFine-Pinzetten

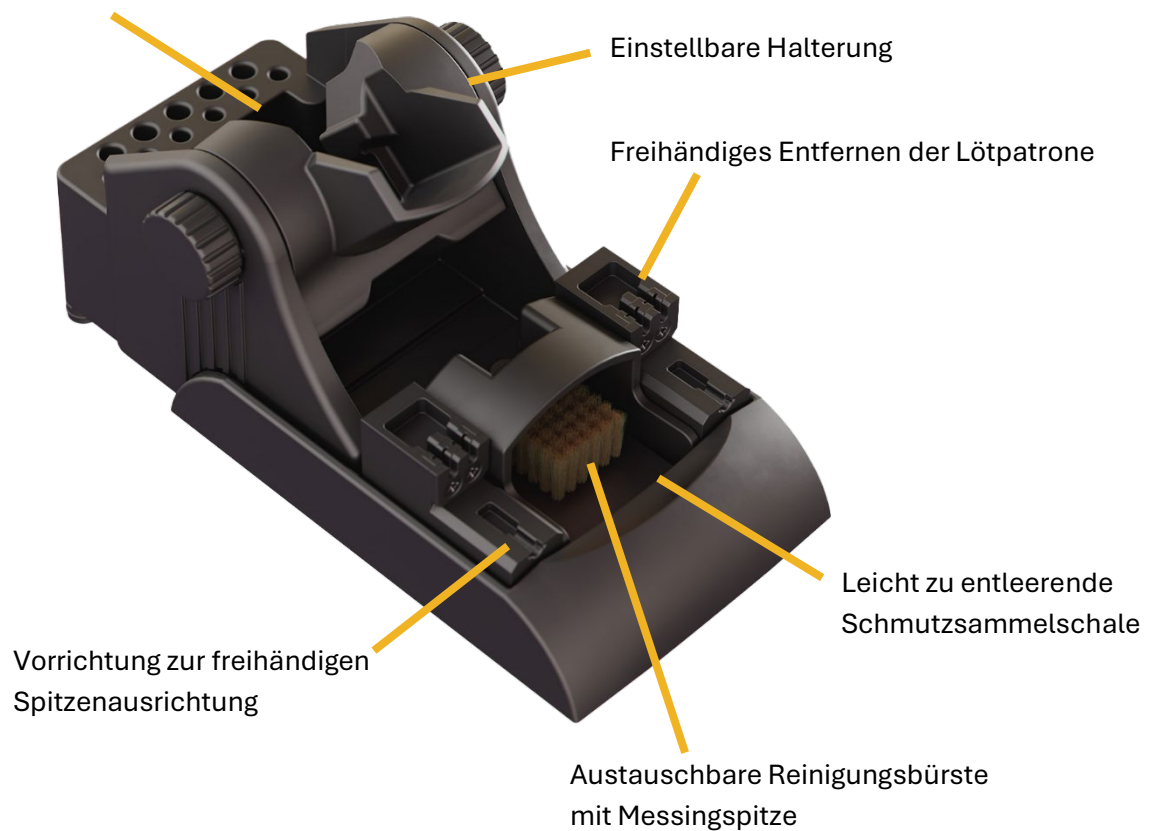
---

## Willkommen!

Der Ablageständer MFT-WS10 ist ein Lötpinzettenhalter und Multifunktionswerkzeug, das mit den MicroFine-Pinzetten und -Patronen MX-H10-MFT und CV-H10-MFT von Metcal kompatibel ist.

## Funktionen

Aufbewahrung von Lötpatronen



### Montage

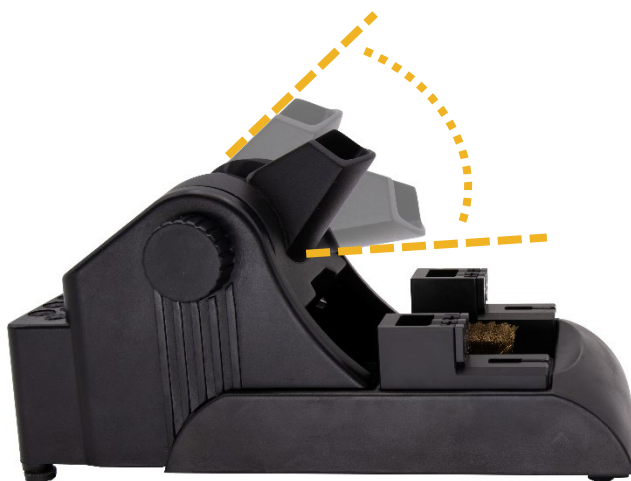
Stecken Sie nach dem Auspacken die Messingbürste und den Halter wie abgebildet in den Standfuß.



### Winkelverstellbare Halterung

Der Neigungswinkel der Halterung für die Pinzette lässt sich leicht verstellen.

Lösen Sie die Einstellknöpfe der Halterung auf beiden Seiten des Arbeitsständers, bis Sie die Halterung bewegen können. Stellen Sie die Halterung auf den gewünschten Winkel ein und ziehen Sie die Knöpfe wieder fest.



*Die Winkel sind ungefähre Angaben und dienen nur zur Veranschaulichung.*

### Vorrichtung zum freihändigen Entfernen der Spitze

Richten Sie die Patronenringe an den Kerben in der Vorrichtung zum Entfernen der Spitze aus. Vorsichtig nach unten drücken, um die Patronen in die Vorrichtung einzusetzen.




Pinzette vorsichtig nach hinten ziehen und die Patronen sicher in der Entfernungsvorrichtung ablegen. Möglicherweise müssen Sie dabei den Arbeitsständer mit der anderen Hand stabilisieren.

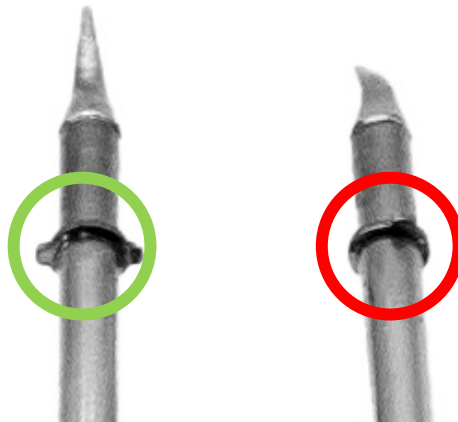


### Freihändige Spitzenausrichtung

Bewegen Sie die Pinzette auf gleicher Höhe mit der Öffnung der Spitzenausrichtung an den Ablageständer heran.



Drehen Sie die Pinzette, bis sich der Ausrichtungsring an der Spitze, die Sie verstellen möchten, in der horizontalen Position



Im waagerechten Zustand entsprechen die Flügel des Ausrichtungsringes der Öffnung der Ausrichtungshilfe an der Vorderseite des Ablageständers.



Setzen Sie die Patrone in die Ausrichtungshilfe ein, bis der Ring vollständig eingeführt ist.



Halten Sie die Spitze in der Ausrichtungshilfe fest und drehen Sie die Pinzette langsam in die gewünschte Richtung, bis sich die Spitze in der gewünschten Position befindet.



### Bürste austauschen

Um die Reinigungsbürste mit Messingspitze auszutauschen, entfernen Sie die Bürste und den Halter vom Standfuß.



Ziehen Sie den Stift an der Rückseite des Halters nach oben und schieben Sie das Bürstenfach heraus.



**HINWEIS:** *Den Stift nicht abschrauben.*

Zum Einsetzen einer neuen Bürste und eines neuen Einsatzes, heben Sie den Stift an und schieben Sie den neuen Einsatz in die Halterung. Achten Sie darauf, den Ersatzbürsteneinsatz mit der Einkerbungsseite voran in den Halter einzusetzen.

Lassen Sie den Stift los. Vergewissern Sie sich, dass der Einsatz durch den Stift sicher gehalten wird.

Setzen Sie die Bürste und den Halter wieder in den Arbeitsständer ein.

Ersatzbürste von Metcal, Artikelnummer: AC-BBP



*Einkerbung*

### Leicht zu entleerende Schmutzsammelschale

Wenn Sie die Messing-Reinigungsbürste für Lötspitzen verwenden, werden Lötmitelreste von der Spitze gelöst und sammeln sich an der Unterseite der Bürste. Metcal hat den MFT-WS10 so konstruiert, dass sich diese Rückstände leicht auffangen, sammeln und entsorgen lassen.

Die Reinigungsbürste des MFT-WS10 ist in einer Sammelschale für Schmutz integriert. Wenn Lötmitel und andere Partikel von der Bürste entfernt werden, sammeln sie sich in dem umgebenden Bereich an.

Um den Schmutz zu entfernen, muss der Bürstenhalter lediglich aus dem Standfuß gehoben und der Inhalt in den entsprechenden Müllbehälter geleert werden.

Die Vorderseite des Bürstenbehälters hat keinen Rand, so dass sich der angesammelte Abfall leicht auskippen lässt.



### Pinzetten, Kits und Ersatzteile

TEILENUMMER	BESCHREIBUNG
MFT-WS10	Ablageständer für MicroFine-Lötpinzetten
MX-H10-MFT	MX MicroFine-Lötpinzette
CV-H10-MFT	CV MicroFine-Lötpinzette
MX-UK10	MX-H10-MFT MicroFine-Lötpinzette für Ablageständer MX u. MFT-WS10
CV-UK10	CV-H10-MFT MicroFine-Lötpinzette für Ablageständer CV u. MFT-WS10
AC-BBP	Messing-Ersatz-Pad für MicroFine-Ablageständer

### Vertrieb und Support:

Metcal – Hauptsitz  
10800 Valley View Street,  
Cypress, California, 90630, USA  
Tel.: 1-714-799-9910  
Fax: 1-714-828-2001  
E-Mail: eorders@okininternational.com

Wenn Sie weitere Informationen wünschen,  
besuchen Sie unsere Website oder wenden Sie  
sich an eine Metcal-Niederlassung in Ihrer Nähe.

[metcal.com/contact-us](http://metcal.com/contact-us)